

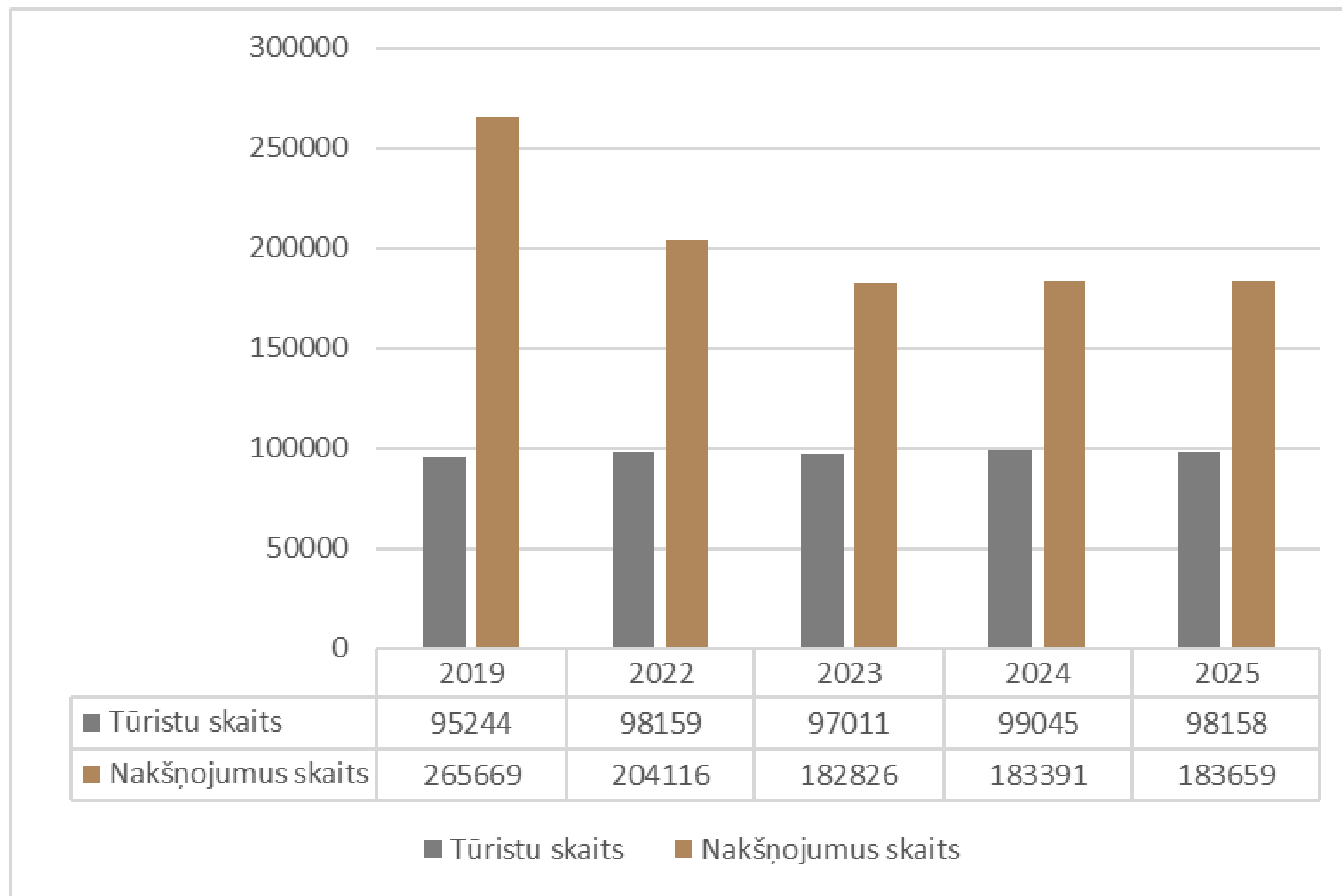
Starptautiskā auditorija kļūst daudzveidīgāka: mazinās Baltijas valstu dominance.



Saskaņā ar jaunākajiem Centrālās statistikas pārvaldes (CSP) datiem, uzņemto tūristu skaits Jūrmalā 2025.gada 3.ceturksnī (no jūlija līdz septembrim) sasniedza 98158 viesus. Šis rezultāts atspoguļo nelielu kritumu par 0,9%, salīdzinot ar 2024.gada attiecīgo periodu, kamēr valstī kopumā tūristu skaits pieauga par 3,1%.

Neskatoties uz šo nelielo kritumu salīdzinājumā ar iepriekšējo gadu, Jūrmalas sniegums ir pozitīvs ilgtermiņā: **salīdzinot ar pirms-pandēmijas 2019.gadu, tūristu skaits ir pieaudzis par 3,1%** (sk. 1.att.).

Nakšņojumu skaits, salīdzinot ar 2024.gada šādu periodu, ir **palielinājies par 0,1%**. Ar vidējo uzturēšanās ilgumu **1,9naktis** 3.ceturksnis kļūst par ilgāko rādītāju visa gada griezumā. Jūrmala ir saglabājusi otras populārākā Latvijas tūrisma galamērķa pozīciju gan vietējo, gan ārvalstu tūristu izvēlē.



1.attēls. Tūristu un nakšņojumu skaits 3.ceturksnī Jūrmalā

Analizējot pilsētas viesu segmentāciju pēc izcelsmes valstīm ceturkšņa griezumā, lielākais tūristu plūsmas apjoms nācis no **Latvijas** (32,6% no kopējā tūristu skaita), **Lietuvas** (25,8%), **Igaunijas** (6,6%), **Somijas** (5,4%) un **Vācijas** (4,6%) (sk. 1.tabulu).

Tūristu skaits ir pieaudzis no daļas tūristu ģenerējošajiem prioritārajiem tirgiem. Latvija, Polija, Ukraina, ASV, Zviedrija un Lielbritānija ir valstis, no kurām tūristu plūsmas pieaugums fiksēts gan salīdzinājumā ar pagājušā gada, gan 2019.gada 3.ceturksni.

Īpaši jāizceļ ilgtermiņa izaugsme, salīdzinot ar 2019.gadu:

- Lietuva – lai gan tūristu skaits šajā periodā (jūlijs–septembris) ir samazinājies, kopējais tūristu apjoms kopš 2019.gada ir pieaudzis pat par +129,4%, demonstrējot spēcīgu pieprasījumu;
- Polija – novērots pieaugums +212,2%;
- Latvija – plūsma palielinājusies +97,7%.

*1.Tabula
Tūristu ģeogrāfiskā segmentācija*

Nr. p.k.	Valsts	Tūristu skaits	Daļa no kopējā tūristu skaita, %	Pieaugums/ samazinājums salīdzinot ar 2024. gada 3. cet., %	Pieaugums/ samazinājums salīdzinot ar 2019. gada 3. cet., %
1	Latvija	31 970	32.6	3.8	97.7
2	Lietuva	25 296	25.8	-13.0	129.4
3	Igaunija	6 448	6.6	-8.3	-9.2
4	Somija	5 283	5.4	-5.0	29.6
5	Vācija	4 517	4.6	-8.7	-13.0
6	Polija	2 757	2.8	38.0	212.2
7	Ukraina	2 631	2.7	61.8	13.1
8	ASV	2 359	2.4	2.7	46.6
9	Zviedrija	2 071	2.1	12.6	-26.6
10	Lielbritānija	1 719	1.8	0.7	8.6

Nakšņojumu skaits 3. ceturksnī uzrāda stabilu dinamiku **ar nelielu pieaugumu par 0,1%**. Šajā periodā iezīmējas interesanta tendence nakšņojumu struktūrā: lai gan Baltijas valstis tradicionāli nodrošina vislielāko kopējo nakšņojumu apjomu, šajā ceturksnī trešo vietu starp izcelsmes valstīm pēc nakšņojumu skaita ieņem Somija, apliecinot Ziemeļvalstu tirgus nozīmīgumu.







Analizējot vidējo uzturēšanās ilgumu, Jūrmala ir sevi pozicionējusi kā galamērķis ilgākām brīvdienām tūristiem no tālākām valstīm. Visilgāk pilsētā uzturējās viesi no:

- Gruzijas (vidēji 5,1 nakts);
- Uzbekistānas (3,3 nakts);
- Azerbaidžānas (3,0 nakts);
- Izraēlas (3,0 nakts);
- Čehijas (2,7 nakts).

Kopējā naktsmītņu noslodze pilsētā ceturksnī sasniedza 59,6%.

3.ceturkšņa rādītājus būtiski ir ietekmējuši sliktie laikapstākļi vasarā – Jūrmala ir pludmales galamērķis.

Analizējot Centrālās statistikas pārvaldes (CSP) datus par uzņemto viesu skaitu Latvijas valstspilsētu tūristu mītnēs 3.ceturksnī (salīdzinājumā ar iepriekšējo gadu), vērojamas dažādas tendences. Lai gan vairumā pilsētu noticis ievērojams pieaugums, Jūrmalā un atsevišķās citās pilsētās konstatējamas atšķirīgas dinamikas:

	Pilsētas ar pieaugumu	Pilsētas ar samazinājumu	Jūrmalas dinamika
Kopējais tūristu skaits	Daugavpils Jelgava Liepāja Rēzekne Rīga Valmiera Ventspils	Jēkabpils Jūrmala	
Kopējais nakšņojumu skaits	Daugavpils Jelgava Jūrmala Liepāja Rēzekne Rīga Valmiera Ventspils	Jēkabpils	
Vietējo tūristu skaits	Daugavpils Jelgava Jēkabpils Jūrmala Rēzekne Rīga Valmiera	Liepāja Ventspils	
Ārvalstu tūristu skaits	Daugavpils Jelgava Jēkabpils Liepāja Rīga Valmiera Ventspils	Jūrmala Rēzekne	
Vietējo tūristu pavadītās naktis	Daugavpils Jelgava Rēzekne Rīga Valmiera Ventspils	Jēkabpils Jūrmala Liepāja	
Ārvalstu tūristu pavadītās naktis	Daugavpils Jelgava Jēkabpils Jūrmala Liepāja Rīga Ventspils	Rēzekne Valmiera	

Jūrmala 3.ceturksnī uzrādījusi divējādu dinamiku: lai gan kopējais tūristu skaits ir samazinājies, kas galvenokārt skaidrojams ar ārvalstu tūristu plūsmas kritumu, valstspilsēta spējusi noturēt un pat audzēt vietējo tūristu skaitu. Interesanti, ka, neskatoties uz ārvalstu viesu skaita kritumu, viņu pavadīto nakšu skaits ir pieaudzis, kas var liecināt par lielāku uzturēšanās ilgumu no viesiem, kas Jūrmalu apmeklējuši.

Jūrmalas tūrisma mītnēs 2025.gada pirmajos deviņos mēnešos (janvāris–septembris) reģistrēts neliels kopējās plūsmas kritums. Kopumā tika uzņemti 199058 viesi, kas ir par 1,1% mazāk nekā attiecīgajā periodā 2024.gadā (valstī kopumā +4,9% pieaugums). Tāpat par 1,6% samazinājies nakšņojumu skaits. Pieaugums salīdzinājumā ar iepriekšējo gadu fiksēts tūristu skaitam no Latvijas, Somijas, Polijas, Ukrainas, Zviedrijas un Lielbritānijas.