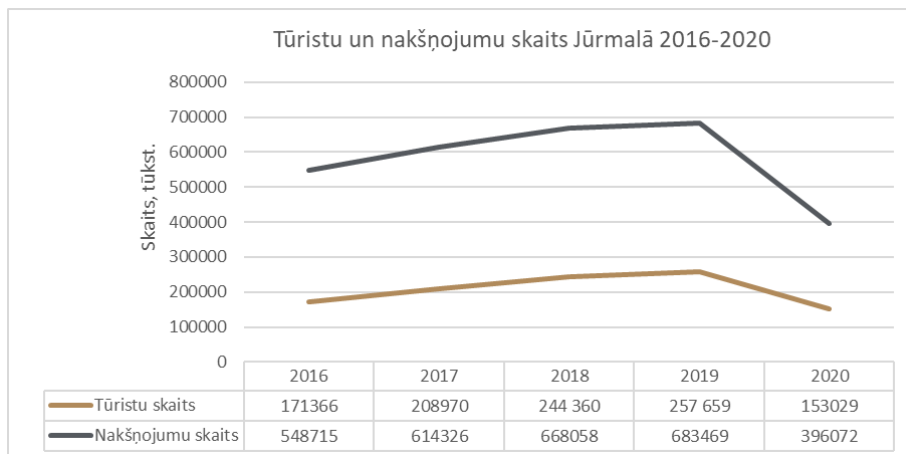


Saskaņā ar Centrālās statistikas pārvaldes (CSP) datiem, tūristu skaits Jūrmalā **2020.gadā** ir samazinājies par 40,6% (153 029 cilvēki). Salīdzinoši valstī tūristu skaits samazinājies par 48,7%. Aptuveni šāds tūristu skaits Jūrmalā tika piedzīvots 2013.gadā. Lai gan Jūrmala joprojām ir saglabājusies kā otrs populārākais galamērķis vietējo un ārvalstu tūristu vidū, pandēmija ir kritiski ietekmējusi tūrisma nozari pilsētā.



Pasaulē valdošās situācijas dēļ 2020.gadā 48,2% no kopējā tūristu skaita pilsētā bija vietējie tūristi, ārvalstu tūristu skaits samazinājies par 54,2%. Nakšņojumu skaits samazinājies par 42%. Vidējais uzturēšanās ilgums 2020.gadā ir saglabājies nemainīgs kā 2019.gadā – 2,6 diennaktis. No nozīmīgākajiem pilsētas mērķtirgiem visilgāk ir uzturējušies tūristi no Baltkrievijas (11 diennaktis), Latvijas (3 diennaktis), Vācijas (2,8 diennaktis). Ja salīdzina vidējo uzturēšanās ilgumu 2020.gada ceturkšņos, var secināt, ka 4.ceturksnī (oktobris-decembris) ir visgarākais vidējais uzturēšanās ilgums – 3,2 diennaktis. Šāds uzturēšanās ilgums nav novērojams nevienā no pēdējo gadu ceturkšņiem.

Vidējais gultas vietu noslogojums gadā bija 30,1%, respektīvi, samazinājies par 19,4%. Kā ierasti lielākais noslogojums bijis Kūrorta rehabilitācijas centros un sanatorijās (42,4%), kam seko Kūrortviesnīcas (32,3%). Gada izskaņā Centrālajai statistikas pārvaldei 12 naktsmītnes norādījušas, ka ir īslaicīgi slēgtas, 4 – pārtraukušas darbību.

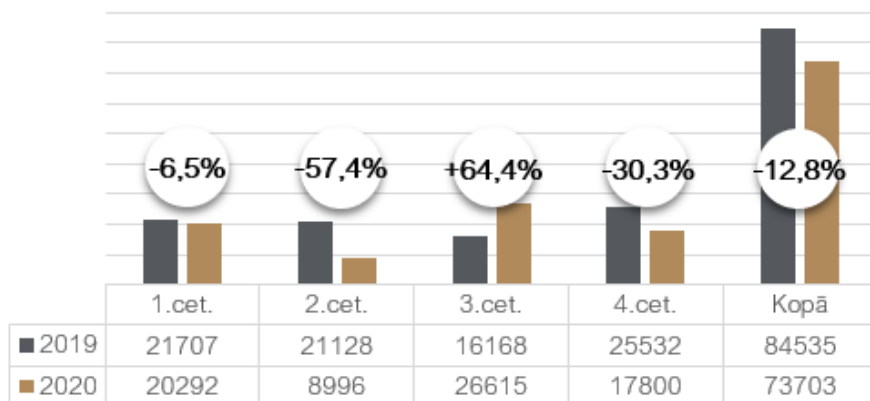
Tūristu ģeogrāfiskā segmentācija 2020.gadā:

	Valsts	Apkalpoto personu skaits	Izmaiņas %, salīdzinot ar 2019. gadu
1.	Latvija	73 703	-12,8%
2.	Lietuva	38 416	+28,0%
3.	Igaunija	17 541	-23,6%
4.	Krievija	8 206	-86,0%
5.	Somija	4 822	-35,5%
6.	Vācija	2 958	-68,3%

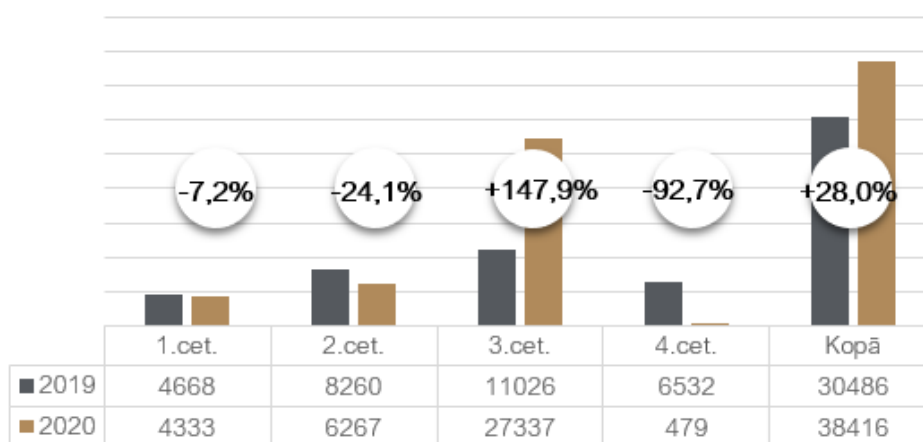
Analizējot pilsētas viesu sadalījumu pa valstīm, Latvija kā ierasti ir bijusi nozīmīgākā tūristu ģenerējošā valsts, kam seko pārējās Baltijas valstis. Vienīgā valsts, kam novērojams tūristu skaita pieaugums ir Lietuva. Vasaras mēnešos bija nepieredzēti liels tūristu skaita pieaugums no Baltijas valstīm, īpaši no Lietuvas. Lielākais tūristu skaits

pilsētā ir bijis augusta mēnesī, kad piedzīvots arī ievērojams tūristu skaits pieaugums no Lietuvas (+178,1%). Kā arī no pārējām Baltijas valstīm un Somijas tūristu skaitu kritums ir ievērojami mazāks nekā no citām valstīm.

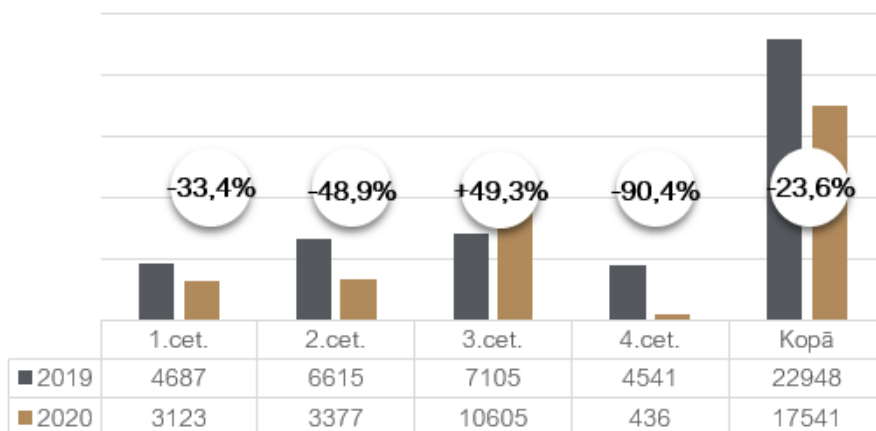
Tūristu no Latvijas skaits pa ceturkšņiem 2019-2020



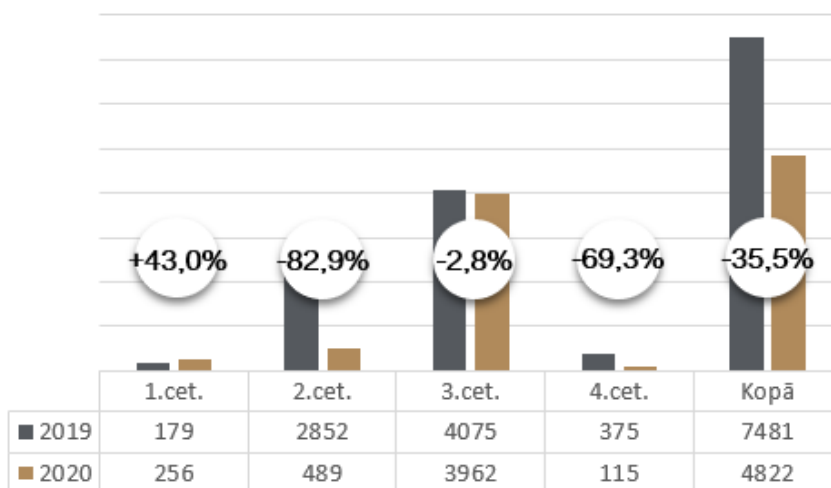
Tūristu no Lietuvas skaits pa ceturkšņiem 2019-2020



Tūristu no Igaunijas skaits pa ceturkšņiem 2019-2020



Tūristu skaits no Somijas pa ceturkšņiem 2019-2020



Pēc pavasara valstu robežu slēgšanas, no 15. maija Baltijas valstis atvēra iekšējās robežas iedzīvotāju brīvai kustībai, kamēr robežas ar pārējām valstīm vēl bija slēgtas. Tika izveidots saucamais “Baltijas valstu burbulis”, kas, balstoties uz CSP statistikas datiem, saglabājās arī vasaras mēnešos. Vasaras mēnešos epidemioloģiskā situācija Latvijā un pārējās Baltijas valstīs bija salīdzinoši labāka nekā citviet Eiropā, tādēļ šo valstu iedzīvotāji primāri izvēlējās doties uz kaimiņvalstīm - “tuvajām ārzemēm”. Svarīgs faktors Jūrmalai bija arī labvēlīgie laikapstākļi atpūtai pludmalē. Lielo tūristu skaita pieplūdumu no Lietuvas varētu skaidrot arī ar mārketinga kampaņu, ko realizēja Latvijas Investīciju un attīstības aģentūra, Jūrmalas pilsētas imidža kampaņu, kā arī ar Jūrmalas viesnīcu piedāvājumu. Balstoties uz statistikas datiem, “Baltijas burbulis” Jūrmalā beidzās septembrī, kad sāka kristies tūristu skaits no Igaunijas, oktobrī sāka kristies tūristu skaits no Lietuvas un novembrī – no Latvijas. Oktobrī joprojām bija vērojams vietējo tūristu skaita pieaugumu. To var skaidrot ar pārdošanas kampaņu - 20% nakšņošanai Jūrmalā, kā arī ar faktu, ka iedzīvotājiem nebija iespējas braukt atpūsties uz ārzemēm un oktobrī joprojām valdīja ļoti patīkami rudenīgi laikapstākļi. Toties novembrī un decembrī bija straujš vietējo tūristu skaita kritums. Statistika ataino situāciju saistībā ar Covid-19 vīrusa izplatību – oktobrī pasliktinājās epidemioloģiskā situācija Igaunijā un jo īpaši Lietuvā. Lietuvā novembrī jau bija rekordaugsti saslimšanas gadījumi un decembrī tika ieviesti strikti ierobežojumi, tajā skaitā ierobežota iedzīvotāju iespēja pārvietoties valsts iekšienē. Savukārt no 9. novembra Latvijā tika izsludināta ārkārtējā situācija, kad tika pieņemta virkne piesardzības pasākumu, tai skaitā arī pienākums ievērot 10 dienu pašizolāciju personām, kuras iebrauc Latvijā no valstīm ar augstu Covid-19 izplatību, tajā skaitā Baltijas valstīm. Savukārt gada griezumā salīdzinoši mazāks tūristu skaita kritums bija no Somijas nekā no citām valstīm, jo vasarā Latvija bija salīdzinoši drošs galamērķis, kā arī no jūnija beigām līdz septembrim jaunā maršrutā Rīga-Helsinki kursēja "Tallink Grupp" prāmis. Iespējams, daudzi šī prāmja pasažieri kā galamērķi izvēlējās nevis Rīgu, bet Jūrmalu, jo jūlijā bija vērojams tikai neliels tūristu skaita kritums no Somijas, bet augustā bija tūristu skaita pieaugums.

Ja vasaras mēnešos tūrisms Jūrmalā balstījās uz Baltijas valstu tirgu, tad 2020.gada sākums (janvāris un februāris) bija iesācies ar ļoti pozitīvu tendenci – bija novērojams tūristu skaita pieaugums no vairums tūristu ģenerējošām valstīm, kuri par savu galamērķi izvēlējušies Jūrmalas pilsētu.

2020.gada 4.ceturksnī tūristu skaits samazinājies par 60,6% (19 919 cilvēki), salīdzinoši valstī tūristu skaits samazinājies par 64,1%. Nakšņojumu skaits samazinājies par 52,3%, salīdzinot ar tādu pašu periodu pērn. Kā jau iepriekš tika minēts, 4.ceturksnī vidējais uzturēšanās ilgums bija 3,2 diennaktis, kas ir ilgākais uzturēšanās ilgums pēdējo gadu ceturkšņos. Tas varētu būt skaidrojams ar viesnīcu izdevīgajiem piedāvājumiem viesnīcās un piedāvājumiem rehabilitācijas centros un sanatorijās. Kā arī, iespējams, no psiholoģiskā viedokļa cilvēki jutās drošāk doties uz vienu galamērķi un uzturēties ilgāk nekā biežāk pārvietoties un nakšņot dažādos galamērķos. Pozitīva iezīme ir uzturēšanās ilguma palielināšanās, tomēr tūristu skaits šī ceturkšņa atsevišķos mēnešos ir krities dramatiski. Ja oktobrī tūristu skaits samazinājies par 28,2%, tad novembra un decembra mēnešos tūristu skaits kritās par 68,4% un 81,5%. Šajā ceturksnī vienīgais tūristu skaita pieaugums vērojams oktobra mēnesī, kad vietējo tūristu skaits pieauga par 40,7%. Kopumā ceturksnī 89,4% no visiem tūristiem bija vietējie tūristi. Vietējo tūristu skaita pieaugums skaidrojams ar realizēto pārdošanas kampaņu (-20% nakšņošanai), kā arī ierastās rudens ārvalstu atpūtas ceļojumu vietā, vietējie iedzīvotāji ceļoja uz vietējiem galamērķiem. Tomēr novembrī un decembrī tika piedzīvots atkal liels vietējo tūristu skaita kritums, jo valstī atkāroti tika izsludināts ārkārtas stāvoklis un tika realizēti pašizolācijas noteikumi, vairākas naktsmītnes ierobežoja vai pārtrauca savu darbību. Gada nogalē arī kaimiņvalstu varas iestādes veica dažādus pasākumus vīrusa izplatības ierobežošanai. Diemžēl atkārtota vīrusa uzliesmojuma dēļ un vīrusa izplatības ierobežošanas dēļ gada nogalē kopumā izteikti krities tūristu skaits.

Salīdzinot situāciju Latvijas Republikas pilsētās, 2020.gadā var novērot tūristu skaitu samazināšanos visās lielajās pilsētās. Rīga kā galamērķis Latvijā uzņem visvairāk no visiem tūristiem un krietni vairāk kā puse no tūristiem ir ārvalstu tūristi, attiecīgi pandēmijas ietekmē arī vislielākais tūristu un pavadīto nakšu skaita kritums piedzīvots ir tieši Rīgā (-62,2%). Jūrmala ārvalstu tūristu vidū vienmēr ir bijis otrs populārākais galamērķis aiz Rīgas, tādēļ attiecīgi piedzīvots arī liels kopējais tūristu skaita kritums (-40,6%). Lielāku tūristu skaita kritumu kā Jūrmala piedzīvoja tikai Daugavpils (-46,0%) un Jelgava (-58,0%). Šajā situācijā Jūrmalas priekšrocības bija labvēlīgie laikapstākļi atpūtai pludmalē, ko vasaras mēnešos izteikti izbaudīja Baltijas valstu iedzīvotāji, īpaši lietuvieši. Tomēr ievērojams tūristu skaita kritums no tādiem Jūrmalas tūrisma mērķtirgiem kā Krievija, Vācija, Baltkrievija u.c. radīja ievērojamo tūristu skaita kritumu, salīdzinot ar pārējām Latvijas pilsētām.

Latvijas Republikas pilsētu tūrisma rādītāji:

	Tūristu skaits			Ārvalstu tūristu skaits % no kopējā tūristu skaita		Ārvalstu tūristu skaita izmaiņas, %	Nakšņojumu skaits		
	2019	2020	Izmaiņas, %	2019	2020		2019	2020	Izmaiņas, %
Rīga	1687156	637163	-62,2	86,5	74,8	-67,3	3317681	1372167	-58,6
Daugavpils	71067	38375	-46,0	41,1	22,7	-70,2	106499	55144	-48,2
Jēkabpils	6535	3905	-40,2	17,5	9,6	-67,2	16007	9534	-40,4

Jūrmala	257659	153029	-40,6	67,2	51,8	-54,2	683469	396072	-42,0
Jelgava	15322	6429	-58,0	36,9	34,2	-61,2	25199	10066	-60,1
Liepāja	105325	87146	-17,3	37,3	30,9	-31,4	173033	143683	-17,0
Rēzekne	26786	17246	-35,6	47,9	19,3	-74,1	38460	26636	-30,7
Valmiera	16635	11540	-30,6	42,1	30,9	-49,1	43089	23424	-45,6
Ventspils	56762	48538	-14,5	47,2	45,1	-18,2	136353	111657	-18,1

Konkrēti salīdzinot Jūrmalu ar Liepāju, var secināt, ka, Liepājas pilsētas naktsmītnēs ir bijis mazāks tūristu un nakšņojuma skaita kritums. Toties, ja Liepājas naktsmītnēs vidēji tūristi uzturējās 1,6 diennaktis, tad Jūrmalai starp lielākajām pilsētām ir bijis ilgākais uzturēšanās ilgums (2,6 diennaktis). Liepājā gada vidējais naktsmītņu noslogojums bija 33,7%, kas ir par 3,6 procentpunktiem augstāks rādītājs nekā Jūrmalas naktsmītnēs. Abās pilsētās tūristi no Lietuvas ir nakšņojuši visvairāk, Liepājā tūristu skaits no Lietuvas pieauga par 17,64%, Jūrmalā pieauga par 26% (parasti Jūrmalā visvairāk tūristus ģenerējošā valsts bija Krievija). Kā otra populārākā tūristu ģenerējošā valsts bija Igaunija, Liepājā tūristu skaits no Igaunijas pieauga par 10,8%, Jūrmalā samazinājās par 23,6%. Tūristiem no Lietuvas Jūrmala, iespējams, šķita piemērotāks vasaras galamērķis, jo Rīgas jūras līcis ūdens temperatūras ziņā ir pateicīgāks atpūtai pludmalē nekā atklāta Baltijas jūra un bija izdevīgi cenu piedāvājumi viesnīcās.

Latvijas iedzīvotāju vidū bija pamanāma tendence – auga pieprasījums pēc naktsmītnēm ne pilsētu centros, ļoti iecienīti bija viesu nami, brīvdienu mājas, dažādi namiņi u.c., kuros bija iespēja distancēties no apkārtējiem. Daudzas no šāda veida naktsmītnēm nesniedz tūristu uzskaites datus Centrālajā statistikas pārvaldē un kopējā statistikā nav ieskaitītas.